



Inducción al aula virtual para alumnos




Temario

- Ingreso a plataforma classroom
- Creación de clave única
- Mesa de ayuda

¿Acceso a nuestra aula virtual?

<https://classroom.uss.cl>



De preferencia:
chrome

https://classroom.uss.cl

1



classroom
PLATAFORMA DE APOYO

Bienvenidos

Accede a tus cursos aquí.

[Ingresar](#)

[Ayuda](#) | [Cambiar Clave](#)

[¿Problemas de acceso?](#)

[Classroom](#)

2



UNIVERSIDAD
SAN SEBASTIAN

Las 'Cookies' deben estar
habilitadas en su navegador



Identifíquese usando su cuenta
USS en:



Microsoft Office 365

¿Olvidó su usuario USS o
contraseña?

3



Microsoft

Iniciar sesión

¿No tiene una cuenta? [Cree una.](#)

¿No puede acceder a su cuenta?

Opciones de inicio de sesión

4



Microsoft

←

Escribir contraseña

[He olvidado mi contraseña](#)

[Siguen](#)

[Iniciar sesión](#)

Cursos

←


→


↺

🔒

srv01.uss.cl/my/

☰


 UNIVERSIDAD
SAN SEBASTIAN




Cursos accedidos recientemente

🔍

🔍



000000
Recursos TIC para Docencia




202000
Evaluación de los Aprendizajes

Vista general de curso

▼ Todos (excepto los ocultos) ▼


📄 Nombre del curso ▼

📄 Tarjeta ▼




Testing
curso test respondus
odontología

...



202000
Docencia y Didáctica clínica

...



202000
Evaluación de los
Aprendizajes

...

Estructura del curso



UNIVERSIDAD
SAN SEBASTIAN



Jaime, Araya
Estudiante



Psicología evolutiva II

Área personal

Cursos

Advance

Períodos

201905

PSICOLOGIA

LOS LEONES

AV_201905_P_PSIAC001_2292

Bienvenida

Bienvenida

Foro

Unidad 1

Unidad 2

Unidad 3

Unidad 4



UNIVERSIDAD
SAN SEBASTIAN

Facultad de
Psicología

Psicología evolutiva II



Estructura del curso

UNIVERSIDAD
SAN SEBASTIAN

Jaime, Araya

Estudiante



¡Bienvenido(a)!

La asignatura de Psicología Evolutiva II permitirá al estudiante revisar y analizar un modelo general del desarrollo de los fenómenos psicológicos, incluyendo factores físicos, cognitivos y socio-emocionales de las distintas etapas del proceso evolutivo desde la adolescencia a la adultez mayor, desde una perspectiva descriptiva, explicativa y comprensiva. Para ello considera las formulaciones teóricas y evidencias empíricas más relevantes sobre los distintos factores que inciden en el desarrollo humano.

Al final de la asignatura el estudiante estará en capacidad de aplicar los conocimientos de las etapas del desarrollo humano entre la adolescencia y la adultez mayor a un caso.



Resultados de aprendizaje

El estudiante estará en capacidad de evaluar el proceso de desarrollo de las diferentes etapas del ciclo evolutivo, desde la adolescencia hasta la vejez, a partir de las teorías explicativas del desarrollo.



Estructura del curso

UNIVERSIDAD
SAN SEBASTIAN

Jaime, Araya

Estudiante



Estructura



Unidad 1

Adolescencia

Clase 1

Psicología de la
adolescencia y adultez:
una panorámica

Clase 2

Desarrollo físico y
cognitivo del
adolescente

Clase 3

Desarrollo moral,
emocional y social del

Unidad 2

Edad adulta
temprana

Clase 5

Análisis de casos
representativos adultez
temprana

Clase 6

Solemne 1

Clase 7

Desarrollo físico y



Unidad 3

Edad adulta
intermedia

Clase 9

Adultez intermedia:
crisis de la mitad de la
vida

Clase 10

Adultez intermedia:
crisis de la mitad de la
vida II

Unidad 4

Adulto mayor

Clase 11

Situación demográfica
de la tercera edad en
Chile. Desafíos para la
psicología

Clase 12

Tareas del desarrollo
para el adulto mayor

Clase 13

Modelos de envejecimiento




Sesión de videoconferencia




Evaluación

Los siguientes son los porcentajes que hacen parte de la nota final de la asignatura.

Solemne 1 - 35%



Solemne 2 - 35%



**Controles online -
10%**



**Actividades online
- 20%**



Videoconferencia


18 de noviembre de 2019, 18:30 (Duración del curso)




Su progreso ?





Estructura del curso



Unidad 0 **Foro** Unidad 1 Unidad 2 Unidad 3 Unidad 4



 UNIVERSIDAD
SAN SEBASTIAN


Psicología evolutiva II | USS ONLINE
LEARNING



Foro

En este espacio tiene la oportunidad de interactuar con sus compañeros y el docente, compartiendo experiencias que considere enriquecen su proceso de aprendizaje.

 Consultas al Docente

 Avisos

Foros

Área personal

Cursos

Advance

Pre-producción

AV_PPRD_PPRD2019_USS_plantilla

Foro

Consultas al Docente

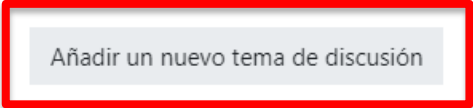
Consultas al Docente

En este foro podrás hacer tus preguntas al Académico del curso, el que estará atento a responder en 24 horas hábiles.

Es fundamental que antes de publicar una consulta revises si ya está planteada tu consulta, quizás puedes encontrar ahí la solución a tu duda.

Para realizar tus consultas haz lo siguiente:

- Presiona el botón **"Añadir un nuevo tema de discusión"**.
- Ingresas el **"Asunto"** indicando claramente el tema a consultar.
- En **"Mensaje"** detalla brevemente tu consulta.
- Finalmente, presiona el botón **"Enviar al Foro"** para publicar tu consulta.

Añadir un nuevo tema de discusión














▼ Su nuevo tema

Asunto



Mensaje





☒ Suscripción a la discusión 

Archivo adjunto



Tamaño máximo para nuevos archivos: 20MB, número máximo de archivos adjuntos: 1



Archivos





Puede arrastrar y soltar archivos aquí para añadirlos

☐ Fijado 

Enviar al foro

Cancelar

Foros

Consultas al Docente

En este foro podrás hacer tus preguntas al Académico del curso, el que estará atento a responder en 24 horas hábiles.


Es fundamental que antes de publicar una consulta revises si ya está planteada tu consulta, quizás puedes encontrar ahí la solución a tu duda.

Para realizar tus consultas haz lo siguiente:

- Presiona el botón **"Añadir un nuevo tema de discusión"**.
- Ingresa el **"Asunto"** indicando claramente el tema a consultar.
- En **"Mensaje"** detalla brevemente tu consulta.
- Finalmente, presiona el botón **"Enviar al Foro"** para publicar tu consulta.

[Volver a mi curso](#)

Añadir un nuevo tema de discusión

Tema	Comenzado por	Réplicas	Último mensaje
Comentarios sobre clase 1	 Jaime	0	Jaime lun, 1 de jul de 2019, 16:43

Estructura del curso

Bienvenida Foro **Unidad 1** Unidad 2 Unidad 3 Unidad 4

Inicio **Clase 1** Clase 2 Clase 3 Clase 4



UNIVERSIDAD
SAN SEBASTIAN

Psicología evolutiva II

USS ONLINE
LEARNING

Su progreso ?

Unidad 1 - Clase 1

Psicología de la adolescencia y adultez: una panorámica



Material de la clase









Material de la clase

Universidad San Sebastián

1 / 11


  



UNIVERSIDAD
SAN SEBASTIÁN


USS ONLINE
LEARNING

Facultad de
Psicología



Psicología evolutiva II


Clase 1: Panorámica general del curso



> Iniciar

 Descargar PDF

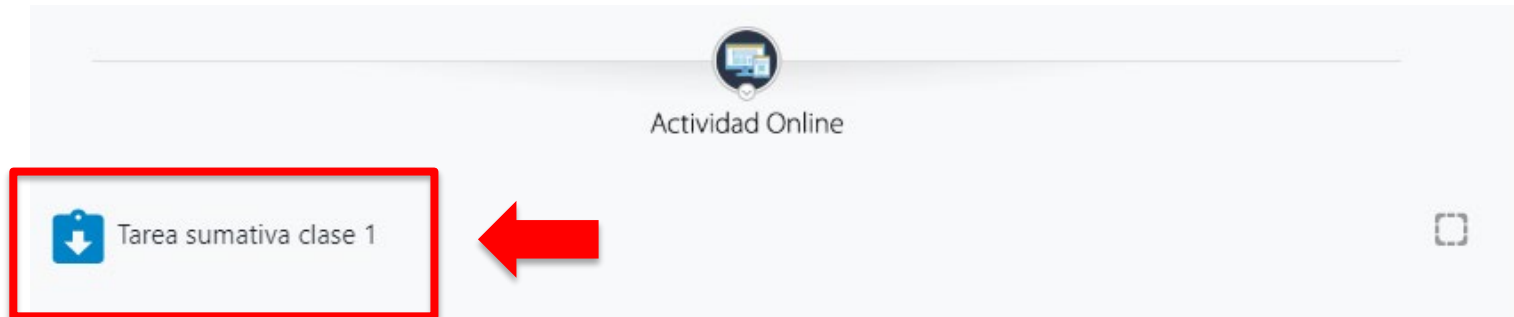
Talleres o Tareas Online



Talleres o Tareas Online

Para que un alumno suba un taller o tarea a la plataforma debe:

- 1) Ingresar a la clase donde está el Taller online
- 2) Hacer clic en Taller online



Al ingresar al taller,
el alumno verá lo
siguiente:

Asignatura**Actividad:****Tipo de evaluación:****Fecha de entrega:****Indicaciones:****Planificación de la Cadena de Suministros.**

Taller Online Clase 3 - Administración de inventario.

Formativo.

Confirme con el docente la fecha y hora límite para la entrega de esta actividad.

Descripción:

- Descargue y lea las instrucciones de esta actividad desde [aquí](#).
- Descargue la hoja de trabajo para enviar sus respuestas desde [aquí](#).
- Desarrolle la actividad y guarde los cambios realizados.
- Adjunte el archivo en el plazo indicado.

Para adjuntar el archivo:

- Dirijase al final de la página y presione el botón "Agregar entrega".
- Se abre una nueva ventana que le permite arrastrar el archivo terminado de la actividad.
- Compruebe que ha arrastrado el archivo correcto y presione el botón "Guardar cambios".

Estado de la entrega

Estado de la entrega

No entregado

Estado de la calificación

Sin calificar

Última modificación

-

Comentarios de la entrega

 Comentarios (0)

Al final de la página el alumno encontrará:

- El botón agregar la entrega
- Todavía no has realizado entregas: Mensaje que le indica al alumno que no ha subido su taller.

Estado de la entrega

Estado de la entrega	No entregado
Estado de la calificación	Sin calificar
Última modificación	-

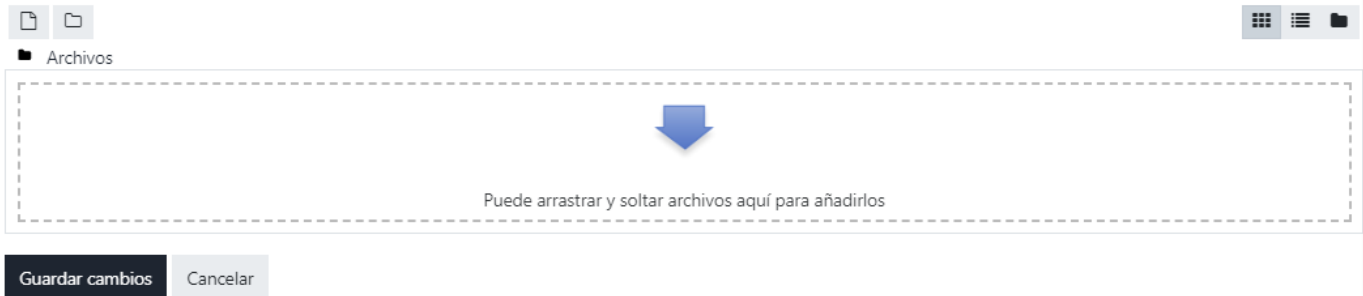
Comentarios de la entrega

+ Comentarios (0)

Agregar entrega

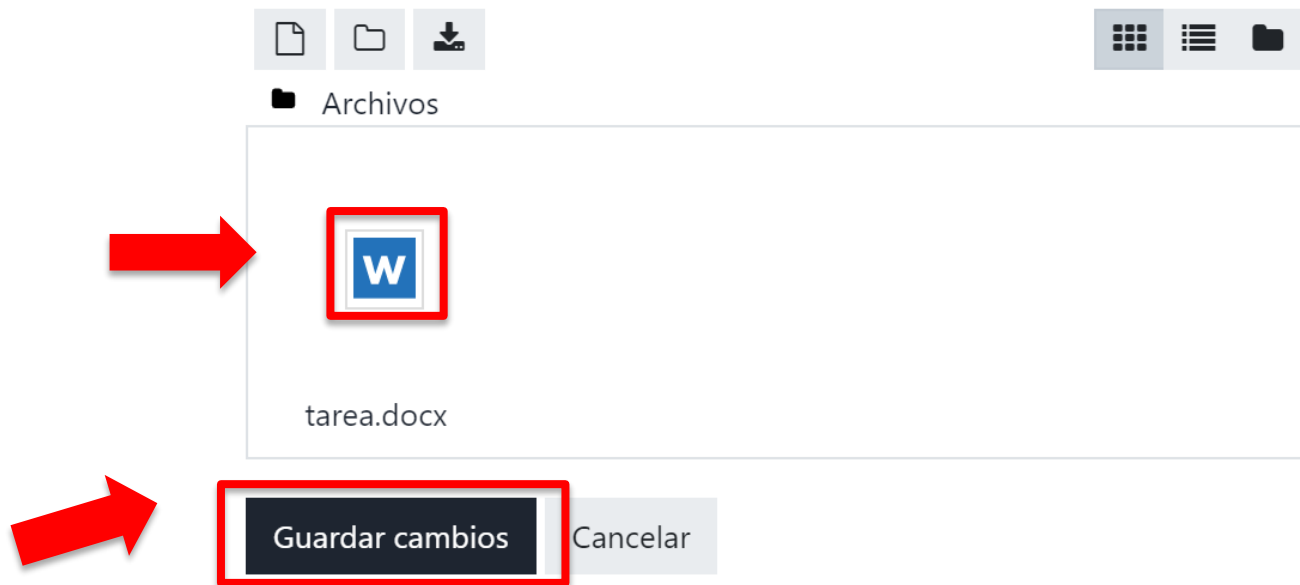
Todavía no has realizado una entrega

Tamaño máximo para nuevos archivos: 16MB, número máximo de archivos adjuntos: 1



Una vez que se carga el archivo de la respuesta a su taller aparecerá un icono del archivo en el cuadro o sección Archivos enviados

Finalmente debe presionar Guardar los cambios.



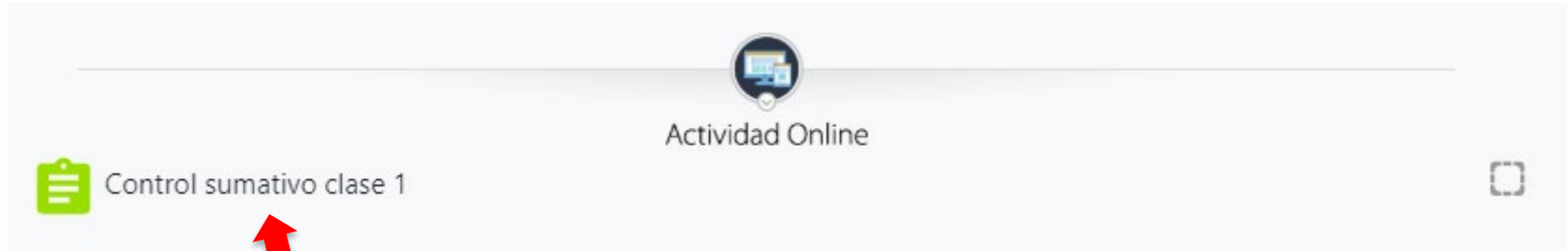
Actividades Controles



Controles

Para que un alumno rinda un control online debe:

- 1) Ingresar a la clase donde está el Control
- 2) Hacer clic en Control



Al ingresar al control,
el alumno verá la
siguiente información:

Nombre de la asignatura: Gestión de la Mantención

Control Online: Control Clase 1

Tiempo: 40 minutos

Calificación: Sumativo (el promedio de los controles del curso, pondera 10% de la nota final)

Indicaciones generales: El siguiente control abarca los temas vistos en las clases 1.

Procedimiento:

Indicaciones:

1. Usted tiene solo 1 intento para rendir este control, por lo que debe disponer del tiempo necesario para hacerlo y elegir el momento y lugar adecuado.
2. Una vez que termine el control se le entregará su puntaje, y al finalizar el período de rendición podrá revisar las respuestas correctas, incorrectas y la retroalimentación.

Para responder el control usted debe:

- Hacer clic en el botón "Intente resolver el cuestionario ahora".
- Lea atentamente cada una de las preguntas.
- Seleccione la respuesta que considere correcta.
- Una vez que haya contestado la totalidad de las preguntas debe hacer clic en el botón "Enviar todo y terminar".

Intentos permitidos: 1

Este cuestionario está abierto en miércoles, 26 de junio de 2019, 00:00

Este cuestionario se cerrará el lunes, 1 de julio de 2019, 23:59

Límite de tiempo: 40 minutos



Intente resolver el cuestionario ahora

Nombre de la asignatura: Gestión de la Mantención

Control Online: Control Clase 1

Tiempo: 40 minutos

Calificación: Sumativo (el promedio de los controles del curso, pondera 10% de la nota final)

Indicaciones generales: El siguiente control abarca los temas vistos en las clases 1.

Procedimiento:

Indicaciones:

1. Usted tiene solo 1
2. Una vez que term

Para responder el co

- Hacer clic en el b
- Lea atentamente
- Seleccione la resp
- Una vez que haya

Comenzar intento

Tiempo del cuestionario

El cuestionario tiene un tiempo límite de 40 minutos. El tiempo empezará a contar desde el momento en el que inicie su intento y debe presentarlo antes de que el tiempo termine ¿seguro que desea empezar ahora?

Comenzar intento

Cancelar

Se abrirá un pequeño cuadro que pregunta si está seguro de comenzar y el tiempo que dispone para rendirlo. Con los botones comenzar el intento o cancelar.

Intentos permitidos: 1

Este cuestionario está abierto en miércoles, 26 de junio de 2019, 00:00

Este cuestionario se cerrará el lunes, 1 de julio de 2019, 23:59

Límite de tiempo: 40 minutos

Intente resolver el cuestionario ahora

Para contestar una pregunta de alternativas como en el ejemplo, debe marcar la correspondiente y luego presionar la siguiente página.

En el menú lateral derecho verá las preguntas y podrá navegar por ellas presionado el número de preguntas, avanzando o retrocediendo como lo necesite y el tiempo restante que tiene para terminar de contestar el control

Control de Gestión

Área personal > Cursos > Advance > Maestros > Base > INGENIERÍA Y TECNOLOGÍA > AV_MST_FITA0003 > Clase 3 > Control Sumativo Clase 3

Pregunta 1

Sin responder
aún

Puntúa como
11,1

🚩 Marcar
pregunta

¿De qué manera está conformado el Análisis Estratégico?

Seleccione una:

- ☐ a. Con mecanismos de análisis financiero y económico.
- ☐ b. Con un detector y un controlador.
- ☐ c. Con rentabilidad a corto y largo plazo.
- ☐ d. Con los análisis interno y externo.



Navegación por el
cuestionario

1	2	3	4	5
6	7	8	9	

Terminar intento...

Tiempo restante 0:39:54

Siguiente página

Al llegar a la última pregunta y esté seguro de terminar la prueba presione el botón terminar intento.

Control de Gestión

Área personal > Cursos > Advance > Maestros > Base > INGENIERÍA Y TECNOLOGÍA > AV_MST_FITA0003 > Clase 3 > Control Sumativo Clase 3

Pregunta 9

Sin responder
aún

Puntúa como
11,1

Marcar
pregunta

¿Qué se entiende por estrategia?

Seleccione una:

- ☐ a. Es una medida de la producción del sector productivo de la economía.
- ☐ b. Es el plan que integra los principales objetivos, políticas y sucesión de acciones de una organización en un todo coherente.
- ☐ c. Es el proceso administrativo que sirve para evaluar el grado de cumplimiento de los objetivos de la empresa.
- ☐ d. Es una herramienta fundamental para el desarrollo económico de la empresa.



Navegación por el
cuestionario

1	2	3	4	5
6	7	8	9	

Terminar intento...

Tiempo restante **0:38:47**

Página anterior

Terminar intento...

Luego verá el resumen del intento las preguntas que marcó y que fueron guardadas automáticamente y las que no ha respondido aún. En esta parte puede volver a ver las preguntas presionando volver al intento o enviar su cuestionario presionando “Enviar todo o terminar”.

Control sumativo clase 1

Resumen del intento

Pregunta	Estatus
1	Respuesta guardada
2	Respuesta guardada
3	Respuesta guardada
4	Sin responder aún
5	Respuesta guardada

Navegación por el
cuestionario



Jaime



Terminar intento...

Volver al intento

Tiempo restante **0:39:15**

Este intento debe ser presentado por lunes, 1 de julio de 2019, 16:38.

Enviar todo y terminar

Resumen del intento

Pregunta	Estatus
1	Respuesta guardada
2	Respuesta guardada
3	Respuesta guardada
4	Respuesta guardada
5	Respuesta guardada
6	Respuesta guardada
7	Respuesta guardada
8	Sin responder aún
9	Respuesta guardada



Terminar intento...

Confirmación

Una vez que haga el envío, no podrá cambiar sus respuestas de este intento de resolver el cuestionario..

Enviar todo y terminar

Cancelar

Se abrirá un pequeño cuadro de confirmación. Para terminar el control presione "Enviar todo y terminar" si cancela puede volver al intento si le queda tiempo.

Volver al intento

Tiempo restante **0:36:03**

Presentado por miércoles, 12 de junio de 2019, 10:04.

Enviar todo y terminar

Luego del envío verá un resumen de sus intentos. Si el control está configurado con un solo intento se refiere a ese único intento. Contiene la información de la fecha del envío del control y puntaje.

La revisión de la retroalimentación la habilitará el profesor una vez termine el periodo de rendición de este (en el caso de controles sumativos). Para los formativos podrá verla después de cada intento.

Resumen de sus intentos previos

Estado	Puntos / 100,0	Calificación / 100,0	Revisión
Finalizado Enviado: miércoles, 12 de junio de 2019, 09:29	22,2	22,2	

Su calificación final en este cuestionario es 22,2/100,0

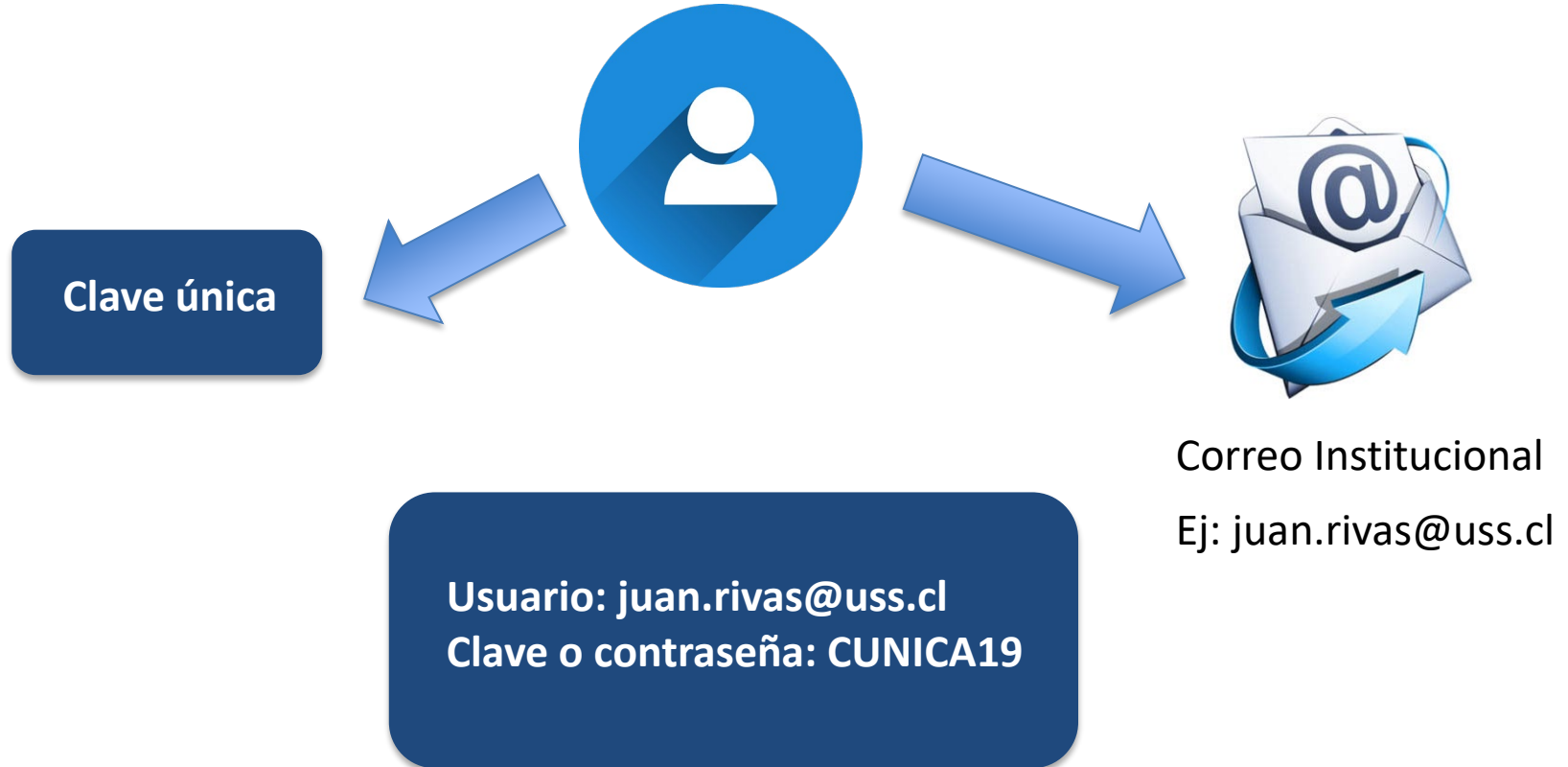
Recomendaciones

- Conexión a internet estable.
- No rendir los controles cerca de la hora de cierre.
- Revisar el Calendario y el foro de noticias.

Clave única



Cuenta USS



<https://claveunica.uss.cl/>



Clave única USS

Clave única USS te permitirá cambiar la clave de todos tus servicios de la Universidad San Sebastián de una sola vez, de manera fácil y segura.

Servicios Universidad San Sebastián: Mi Portal, Office 365 (correo institucional, OneDrive, Lync y herramientas de office online).

Solo debes ingresar tu RUT y seleccionar el correo que deseas usar para realizar el cambio de clave.



Ingresa tu RUT

Siguiente



Clave única USS

Clave única USS te permitirá cambiar la clave de todos tus servicios de la Universidad San Sebastián de una sola vez, de manera fácil y segura.

Servicios Universidad San Sebastián: Mi Portal, Office 365 (correo institucional, OneDrive, Lync y herramientas de office online).

Solo debes ingresar tu RUT y seleccionar el correo que deseas usar para realizar el cambio de clave.



Ingresa tu RUT

12.407.592-0

Siguiente



Clave única USS

Clave única USS te permitirá cambiar la clave de todos tus servicios de la Universidad San Sebastián de una sola vez, de manera fácil y segura.

Servicios Universidad San Sebastián: Mi Portal, Office 365 (correo institucional, OneDrive, Lync y herramientas de office online).

Solo debes ingresar tu RUT y seleccionar el correo que deseas usar para realizar el cambio de clave.



Selecciona un correo

☐ correo_personal@gmail.com

☐ correo_uss@correo.uss.cl

Si ninguno de los correos que tenemos registrado corresponde a uno válido, debes dirigirte a registro académico de tu sede.

Enviar



Todas las carpetas

Resultados relevantes

■ noreply
▶ Cambio de clave – Universidad San S 15-01-2019
<

claveunica@uss.cl
▶ Cambio de clave – Universidad San S 30-09-2014
<

ALEJANDRO AGUILAR C...
▶ Red Wifi USS y Clave Unica 14-03-2017
Estimado(a), Te recordamos que para acced...

Si no ha encontrado lo que buscaba, inténtelo de nuevo con términos de búsqueda más específicos.

Cambio de clave – Universidad San Sebastián



noreply
mar 15-01. 21:11
correo_personal@gmail.com ✓



Bandeja de entrada



UNIVERSIDAD
SAN SEBASTIÁN

Clave Única USS

Para continuar con el proceso de cambio de clave debes hacer click en el botón



Crear clave única USS

- Mi Portal, Office 365 (correo institucional, OneDrive, Lync y herramientas de office online), wifi y MiUSS.
- La clave debe tener un largo entre 8 y 10 caracteres, contener letras, números y al menos una mayúscula. (ejemplo: 12345678Ab).

Contacto soporte de Sede

- **Opción 1:** De forma presencial en Informática Sede en edificio O.
- **Opción 2:** Mediante los siguientes teléfonos
Sede Los Leones: (2) 22606810
- **Opción 3:** Mediante las siguientes casillas de correo
Informatica.losleones@uss.cl

Mesa de ayuda



UNIVERSIDAD
SAN SEBASTIANUSS ONLINE
LEARNINGclassroom
PLATAFORMA DE APOYO A LA DOCENCIA

Bienvenidos

Accede a tus cursos aquí.

[Ingresar](#)[Ayuda](#) | [Cambiar Clave](#)[Ver Videotutorial](#)[Classroom para móviles](#)[Soporte Advance](#)



USS ONLINE
LEARNING

Soporte

¿Cómo podemos ayudarte?

Búsqueda por palabras clave



Artículos de ayuda

Vea los artículos de soporte sobre Blackboard Learn y Collaborate



Chat con nosotros

Chat con nosotros

Nuevo caso

¿Necesita ayuda? Simplemente complete la información a continuación para que podamos ayudarlo.

Nombre de usuario (Ej. 124741761): *

Nombre: *

Apellido: *

Teléfono: *

Correo Electrónico: *

Tipo de Usuario *

Solicitud *

Resumen del Caso *

Detalles del Caso *

Upload Files (max 5)

All files size cannot exceed 20MB.

[Elegir archivos](#) Ningún archivo seleccionado

Cancelar Enviar

Crear caso

BUSCAR

- Número Gratuito 800-914-068
- Chat
- Crear caso

Preguntas frecuentes

USS Sedes

Como restablecer cuenta en Classroom?

Nueva mesa de ayuda USS Online Learning



¿A QUIÉNES ESTÁ DIRIGIDO?

Estudiantes y profesores
Advance, Vespertino,
Educación Continua
y Postgrado.




¿EN QUÉ TE PODEMOS AYUDAR?

En dudas que tengas sobre
el funcionamiento de la
plataforma, como subir
trabajos, participar en foros
y otras actividades.

¿Cómo los contacto?

 www.usscl.edusupportcenter.com

 800 914 068



Muchas gracias por su atención.



USS ONLINE
LEARNING

